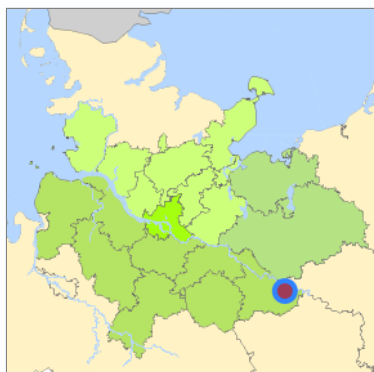
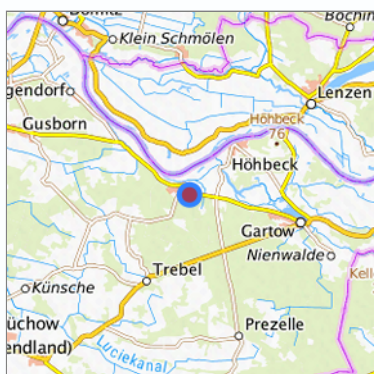


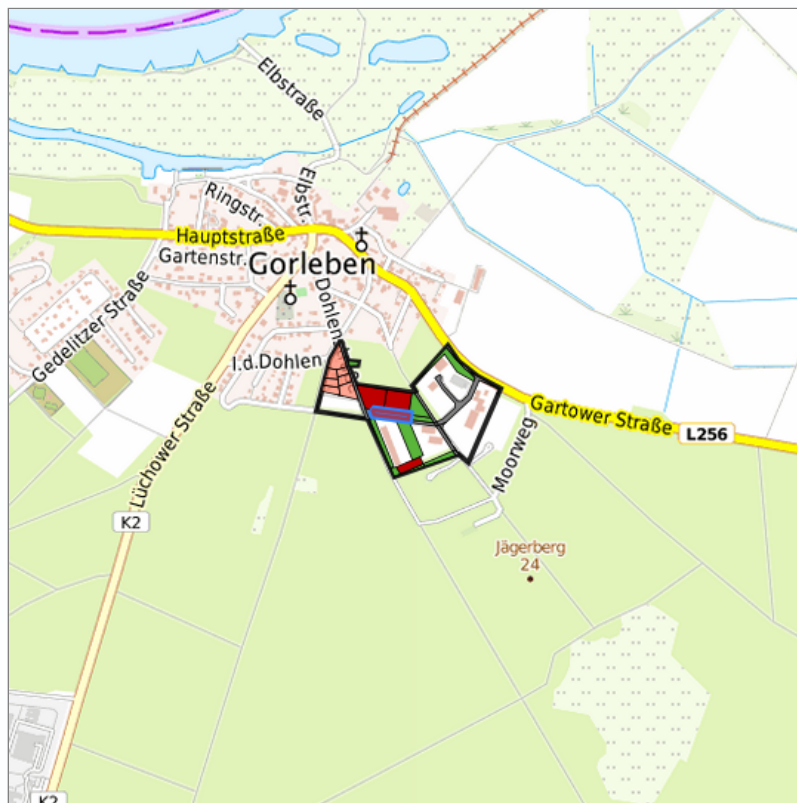
Gorleben, Gewerbegebiet Stresselfeld (03) in Gorleben, Landkreis Lüchow-Dannenberg



Lage in der Metropolregion Hamburg



Lage in der gesuchten Region



Detaildarstellung der gesuchten Gewerbefläche

Legende

Verfügbarkeiten

 Sofort	 Kurzfristig (bis 2 Jahre)	 Mittelfristig (2-5 Jahre)
 Langfristig (> 5 Jahre)	 Optionsfläche (verbindlich reserviert)	 Betriebliche Vorsorgefläche
 Nicht verfügbar		

Kurzbeschreibung

Beschreibung	Gorleben, Gewerbegebiet Stresselfeld
Gewerbefläche	
Gemeinde/Stadt	Gorleben

Grundstück

Größe des Grundstücks (m ²)	1.741,64
Verfügbarkeit	sofort
Schwerpunktnutzung	Grünland mit Gehölzen
Weitere Nutzung	nicht vorhanden

Planungsrechtliche Situation

Fläche planungsrechtlich gesichert	ja
Baufläche gemäß FNP	gewerbliche Bauflächen
Vorliegendes Planungsrecht	§30 BauGB (qualifizierter Bebauungsplan)

Art und Maß der baulichen Nutzung

Besondere Art der baulichen Nutzung	GE
Erschließungssituation	voll erschlossen
Möglichkeit des 24-Stunden-Betriebs	keine Angabe
Mögliche Grundflächenzahl	0,8
Mögliche Geschossflächenzahl	keine Angabe
Mögliche Zahl der Vollgeschosse	keine Angabe
Mögliche Höhe baulicher Anlagen	10
Baumassenzahl/Baumasse (BMZ)	keine Angabe

Nutzungsausschlüsse/Restriktionen

Restriktionen (Mobilisierungshemmnisse)	keine Angabe
---	--------------

Infrastruktur der Fläche

Breitbandverfügbarkeit (mind. 50 MBit/s)	ja
Kaikante	nein
Kai-Kante an seeschifftiefem Wasser	nein
Direkter Gleisanschluss	nein
Stromanschluss	ja
Gasanschluss	ja
Wasseranschluss	ja
Abwasseranschluss	ja

Eigentumsrechtliche Situation und Vermarktungsabsicht

Eigentumsrechtliche Situation	öffentlich
----------------------------------	------------

Detailinformationen zum Gewerbegebiet

Bruttofläche (ha)	13,10
Branchenschwerpunkte	Metallerzeugung sowie Be- und Verarbeitung , sonstiges Verarbeitendes Gewerbe , Logistikwirtschaft und Lagerei , Maschinen- und Fahrzeugbau
Standorttyp des Gewerbegebiets	klassisches Gewerbegebiet , Standort für emissionsintensives Gewerbe

Verkehrsanbindung

Autobahn	A 14	33,5 km
Autobahn	A 24	52,9 km
Autobahn	A 39	74,4 km
Autobahn	A 25	95,0 km
Autobahn	A 7	96,3 km
Autobahn	A 19	99,3 km
Bundesstraße	B 493	5,7 km
Bundesstraße	B 195	14,0 km
Bundesstraße	B 191	15,3 km
Bundesstraße	B 248	17,8 km
Internationaler Flughafen	Flughafen Hamburg	126,3 km
Internationaler Flughafen	Flughafen Rostock	134,5 km
Internationaler Flughafen	Flughafen Hannover	149,7 km
Regionalflughafen	Schwerin-Parchim	70,2 km
Regionalflughafen	Flughafen Lübeck	113,3 km
Verkehrslandeplatz	Lüchow-Rehbeck	19,4 km
Verkehrslandeplatz	Neustadt-Glewe	52,2 km
Verkehrslandeplatz	Uelzen	72,1 km
Verkehrslandeplatz	Wismar	116,4 km
Verkehrslandeplatz	Hodenhagen	144,0 km
Hafen	Binnenhafen Uelzen	61,6 km
Hafen	Binnenhafen Lüneburg	68,0 km
Hafen	Binnenhafen Lauenburg	74,7 km
Hafen	Binnenhafen Geesthacht	91,7 km
Hafen	Binnenhafen Mölln	98,8 km
Schienengüterverkehr	Ludwigsluster Güterbahnhof	47,1 km
Kombiterminal	Hafen Lüneburg (trimodal)	68,1 km
Schienenpersonenverkehr	Dannenberg Ost	19,0 km
Schienenpersonenverkehr	Hitzacker	26,5 km
Schienenpersonenverkehr	Salzwedel	31,4 km
Schienenpersonenverkehr	Wittenberge	36,0 km
Schienenpersonenverkehr	Leitstade	37,8 km
ÖPNV	Gorleben Alte Burg	0,7 km
Angabe des Vorhandenseins von ÖPNV	keine Angabe	

Links zum Gewerbegebiet

<https://wirtschaft-dan.de/gewerbegebiet-stressfeld-gorleben/>

Fotos vom Gewerbegebiet



Kontakt

Jessica Zacharias
Wirtschaftsförderung Lüchow-Dannenberg
Salzwedeler Str. 13
29439 Lüchow (Wendland)
[05841 9747372](tel:058419747372)
info@wirtschaft-dan.de
<http://www.wirtschaft-dan.de>